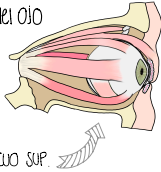


Pares Craneales

S Sensitivo
M Motor
SP Simpático
PS Parasimpático

II: Óptico

S visión en la retina del ojo



IV: Troclear

M movimiento del m. Oblicuo sup.

VIII: Vestibulococlear

S Vestibular:

- Sensitivo especial (equilibrio)
- Localizado en el ganglio vestibular
- Sinapsis: núcleo vestibular
- Sensibilidad vestibular de los conductos semicirculares, utrículo, sáculo, relacionado con la posición y mov. de la cabeza.

S Coclear:

- Sensitivo especial (Audición)
- Localizado en el ganglio espiral de la cóclea
- Sinapsis: núcleo coclear
- Audición en órgano espiral

X: Vago

M MOTOR somático: músculos constrictores de la faringe, m. intrínsecos de la laringe, paladar y m. estómago de los 3/5 sup. del esófago

PS MOTOR visceral: músculo liso y glándulas de la tráquea, bronquios, tubo digestivo, art. coronarias y nódulo del sist. de conducción cardíaco

S Sensitivo visceral: Base de la lengua, faringe, laringe, tráquea, bronquios, corazón, esófago, estómago y el intestino

S Sensitivo especial (gusto): Epiglotis y paladar

S Sensitivo somático: Sensibilidad de la oreja, el conducto auditivo ext. y la duramadre de la rosa craneal post.

I: Olfatorio

S discriminación de olores
- Estructura olfatoria: se decusa al bulbo olfatorio lateral
- Estructura lateral: Hace sinapsis con el área olfatoria de la corteza

III: Oculomotor

M Movilidad para los músculos:
- Elevador del párpado sup.
- Recto sup.
- Recto medial
- Oblicuo inferior
- Recto inferior

PS músculo constrictor de la pupila → miosis

SP músculo dilatador de la pupila

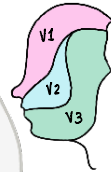
V: Trigémino

S Oculomotor: V1

- Córnea (reflejo corneal)
- Frente
- Cabellos
- Párpados
- Nariz
- Mucosa
- Senos paranasales

S Maxilar: V2

- Labio sup.
- Dientes maxilares
- Mucosa nasal
- Fosa maxilar
- Paladar
- Piel del maxilar



S Mandibular: V3

- Piel de la mandíbula
- Labio inf.
- Dientes mandibulares
- Articulación temporomandibular
- Mucosa bucal

M Músculos masticadores

- Músculo masetero
- Vientre ant. del digastrico
- Tensor del velo del paladar
- Tensor del tímpano

VI: Abducens

M movimiento del m. recto lateral

VII: Facial

S Gusto 2/3 Ant. de la lengua

M - Músculos de la expresión
- Orbicular de la boca
- Depresor de la ceja
- Risorio, etc...

- Estrepeo
- Estilohioideo
- Vientre post. digastrico
- Paladar
- Cierre de párpados

PS glándulas:

- Salivares, lagrimal
- Sublingual
- Submandibular
- Nasales y palatinas

XI: Accesorio

M Esternocleidomastoideo y Trapecio

XII: Hipogloso

M Músculos intrínsecos y extrínsecos de la lengua (excepto palatogloso)

IX: Glossofaríngeo

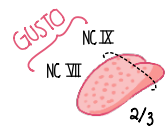
M MOTOR somático: motor para el estofaríngeo, ayuda a la deglución

M MOTOR visceral: inervación parasimpática de glándula parotídea

S Sensitivo especial (gusto): 1/3 post. de la lengua

S Sensitivo somático: Sensibilidad cutánea de oído externo

S Sensitivo visceral: Seno carotídeo, faringe y ordo medio



Mnemotécnica							
S	S	M	B	B	O	T	H
S	M	M	M	B	M	B	M
I	II	III	IV	V	VI	VII	
S	O	B	B	B	M	A	M
III	IX	X	XI	XII			